

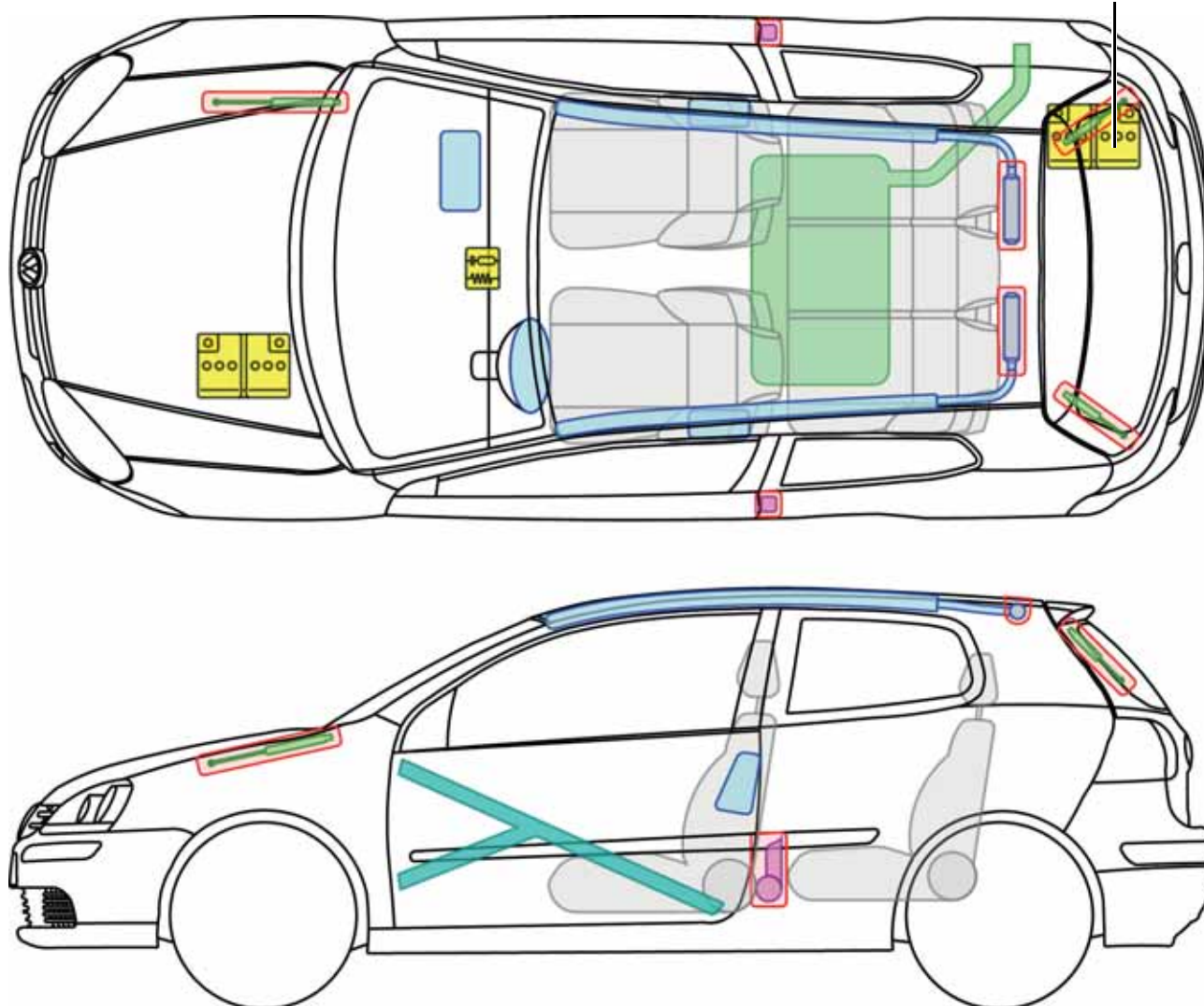


Golf 5









(3-drzwiowy, od 2003)



tylko Golf 5 R32



Legenda

	Poduszka powietrzna		Wzmocnienie nadwozia		Sterownik
	Generator gazu				Akumulator 12 V
	Napinacz pasa bezpieczeństwa		Sprężyna gazowa		Zbiornik paliwa



Golf 5

(3-drzwiowy, od 2003)



Dezaktywacja samochodu

Odłączanie akumulatora (dotyczy tylko Golf 5 R32)

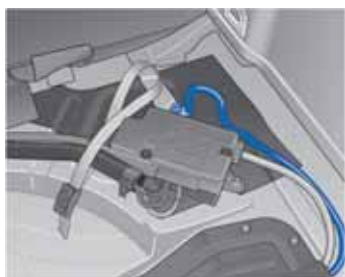


1. Usuwanie osłony akumulatora w bagażniku

- Zlokalizować osłonę akumulatora w podłodze bagażnika po prawej stronie samochodu
- Odkręcić śruby mocujące i zdjąć osłonę



2. Odłączyć przyłącze masy (-) od akumulatora



Opcjonalna metoda: poluzowanie przyłącza masy od nadwozia

- Zlokalizować przyłącze masy na podłodze bagażnika pod kompletem narzędzi
- Poluzować przyłącze masy odpowiednim narzędziem i odłączyć je

